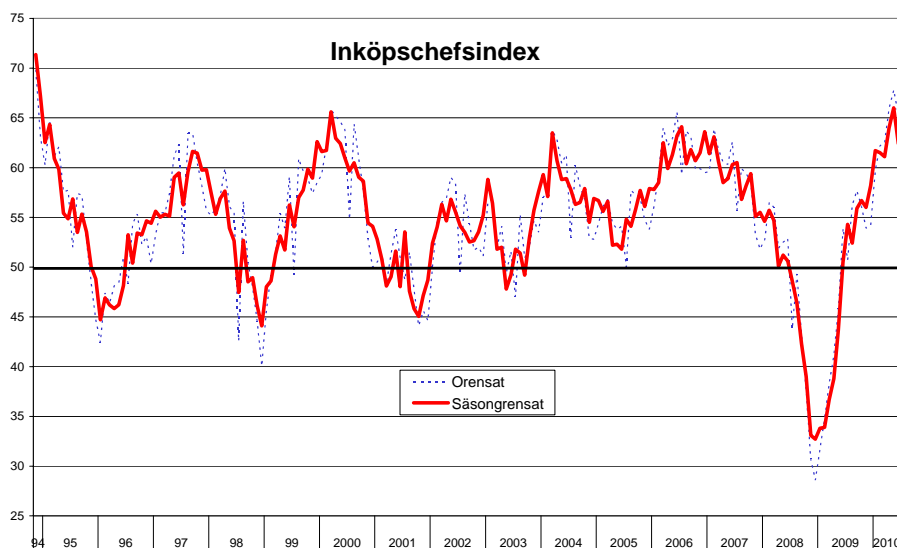


# Inköpschefsindex

2010 07 01

## PMI sjönk till 62,4 i juni 2010 – expansionen i industrin fortsätter men med en lägre växel

- PMI föll till 62,4 i juni från 66,0 i maj, vilket innebär att tillväxten i den svenska industrin fortsätter om än i en långsammare takt. Det är sjätte månaden i rad som PMI är över 60-strecket.
- Samtliga delindex i PMI sjönk under juni månad med undantag för sysselsättningen, som steg marginellt. Ordergången och produktionen svarade för de största negativa bidragen till att PMI minskade även om det sker från höga indexnivåer. Orderläget är dock alltjämt fördelaktigt för industrin vilket också avspeglas i orderstockarna som för sjätte månaden i rad befinner sig över 60-strecket.
- Industriföretagens produktionsplaner för det närmaste halvåret är fortsatt expansiva, vilket tyder på att konjunkturbilden inte har reviderats ned trots farhågor om en svagare global konjunktur.
- Index för leverantörernas rå- och insatsvarupriser steg marginellt i juni till 71,1 (71,0) då en övervikt av företagen anger stigande priser trots lägre råvarupriser och starkare krona. Utfallet för juni visar att det alltjämt finns ett pristryck från leverantörsledet som på sikt kan leda till en högre inflation.

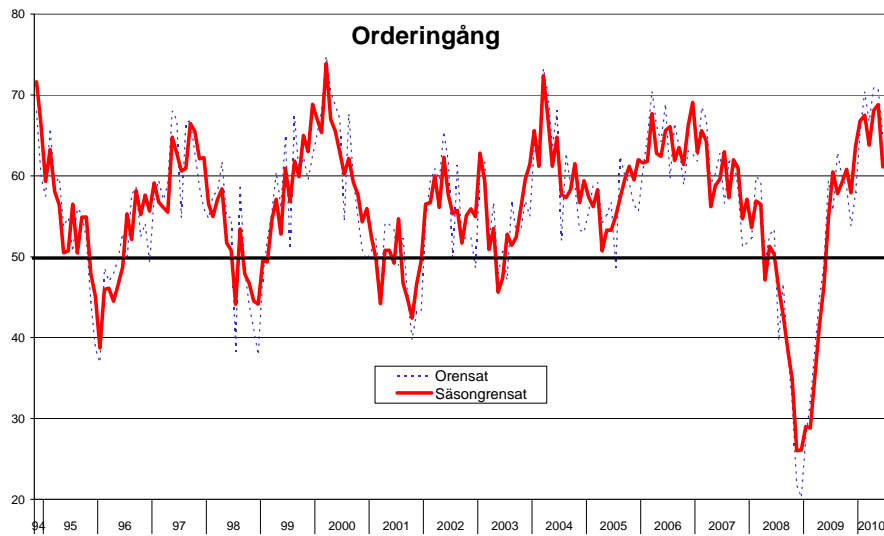


| PMI                          |     |      |
|------------------------------|-----|------|
| (Purchasing Managers' Index) |     |      |
| Säsongrensats                |     |      |
| 2010                         | jun | 62,4 |
|                              | maj | 66,0 |
|                              | apr | 64,0 |
|                              | mar | 61,1 |
|                              | feb | 61,5 |
|                              | jan | 61,7 |
| 2009                         | dec | 58,2 |
|                              | nov | 56,0 |
|                              | okt | 56,7 |
|                              | sep | 55,9 |
|                              | aug | 52,4 |
|                              | jul | 54,3 |
|                              | jun | 50,5 |

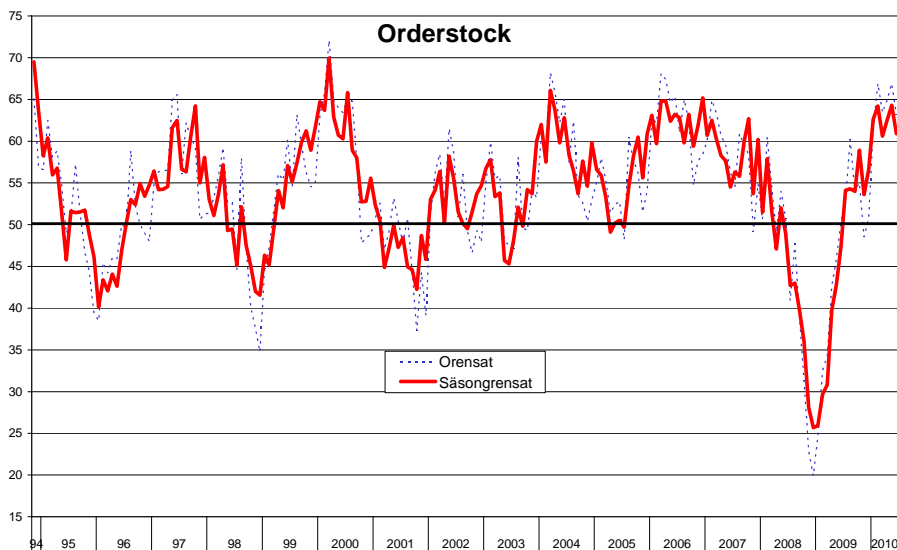
Nästa publicering av Inköpschefsindex: Måndagen den 2 augusti 2010.

**PMI-totalt** sjönk med 3,6 indexenheter till 62,4 i juni jämfört med 66,0 i maj, vilket är den största månatliga nedgången sedan september 2008. Det ändrar dock inte bilden av att PMI fortsätter att vara i den övre delen av tillväxtzonen och att utfallet för årets andra kvartal visar på en högre aktivitetsnivå jämfört med kvartalet innan.

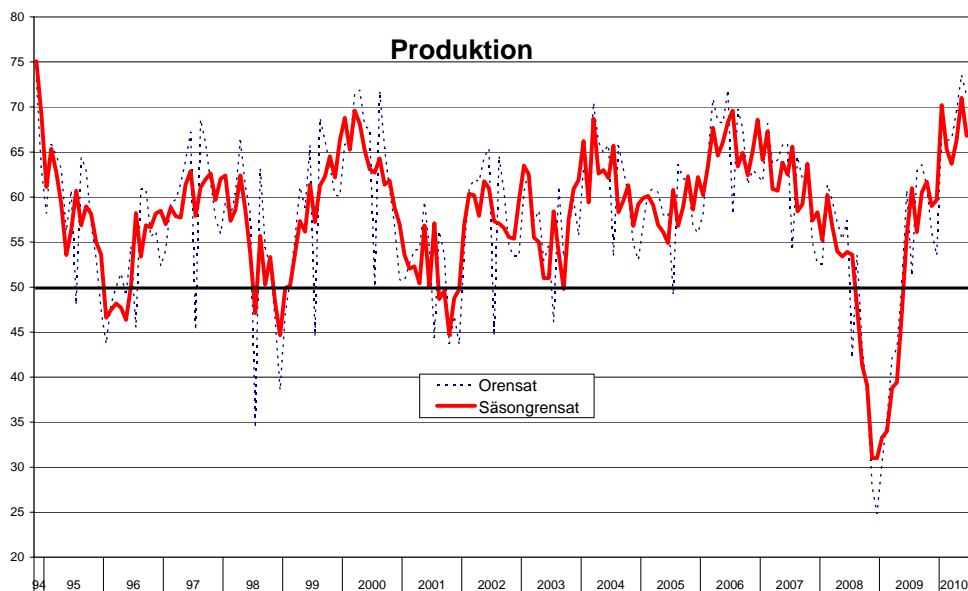
Delindex för **orderingen** minskade i juni med 7,7 indexenheter till 61,1, från 68,8 i maj, och svarade därmed för det största negativa bidraget till att PMI sjönk. Det innebar att indexet föll tillbaka till den lägsta nivån sedan november förra året. Fortfarande är det dock en majoritet av industriföretagen som redovisar en växande ordergång även om ökningstakten dämpades under juni, vilket även gäller för både hemma- och exportmarknaden.



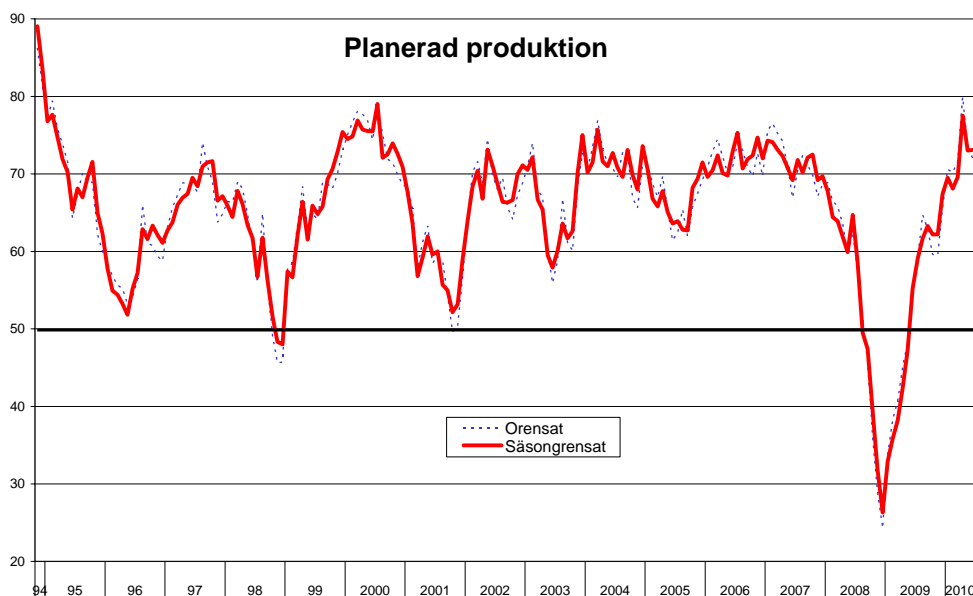
Index för **orderstockarna**, som samvarierar väl med ordergång, sjönk i juni till 60,9 från 64,3 månaden innan. Genomsnittet för de senaste tre månaderna jämfört med närmast föregående tremånadersperiod visar att företagens orderstockar har stabiliserats på en hög nivå.



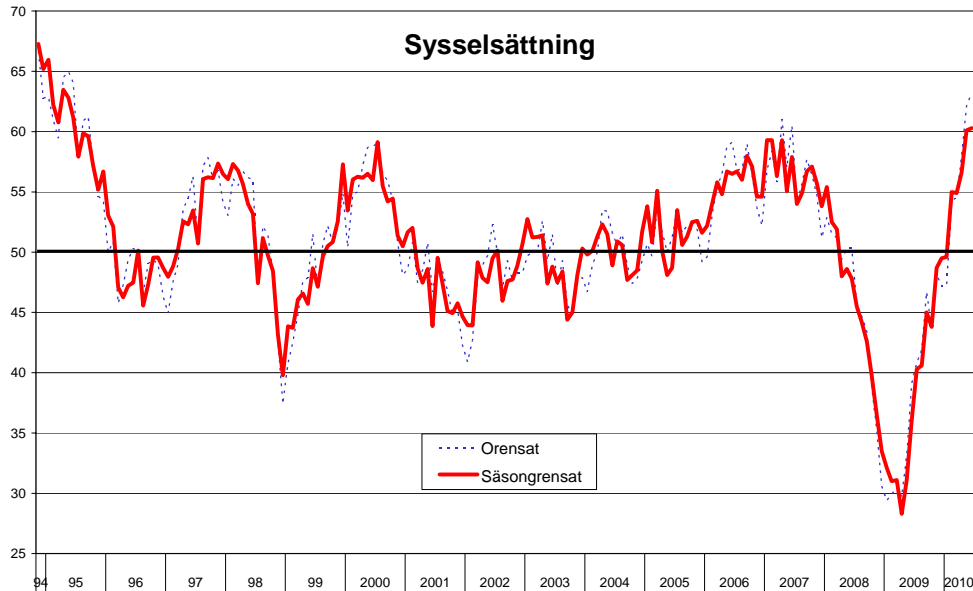
Delindex för **produktionen** minskade med 4,2 indexenheter från 71,0 i maj till 66,8 i juni. Trots nedgången är det alltjämt en övervikt av industriföretag som redovisar ökad produktion och utfallet för årets andra kvartal visar på att fler företag har ökat eller haft en oförändrad produktionsvolym jämfört med föregående kvartal.



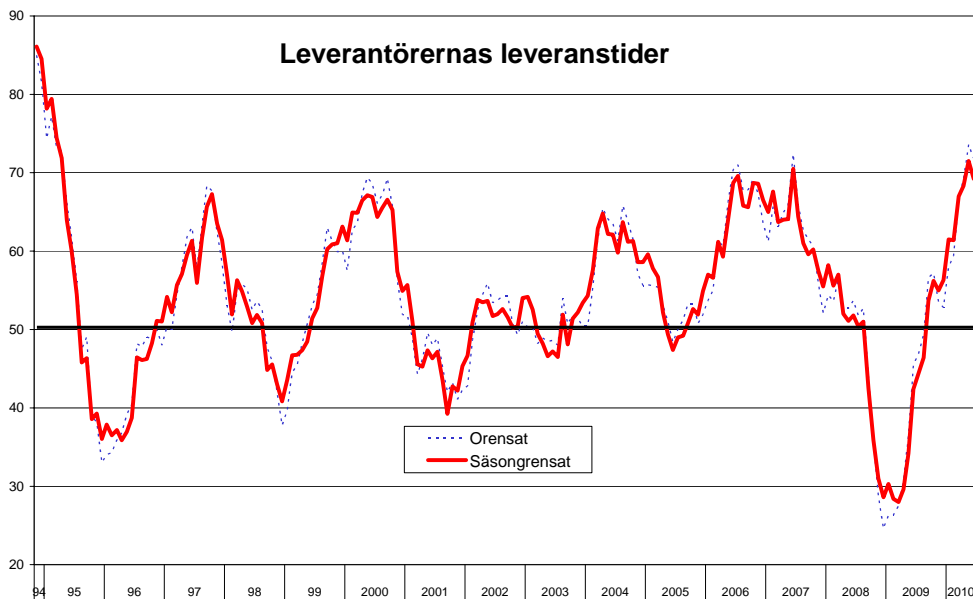
Index för *produktionsplaner* blev i stort sett oförändrat i juni på 73,1 jämfört med 73,0 i maj. Det tyder på att industriföretagens produktionsplaner är fortsatt expansiva inför det närmaste halvåret trots farhågor om en svagare konjunktur inte minst i EU-länderna. En längre period med stigande orderstockar kan delvis förklara industriföretagens optimistiska produktionsplaner.



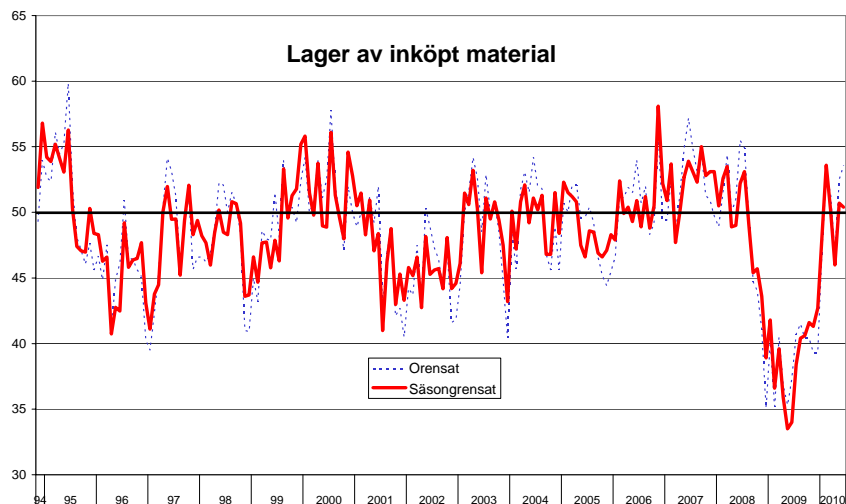
Delindex för **sysselsättningen** fortsätter att stiga och passerade för andra månaden i rad 60-strecket. I juni steg indexet med måttliga 0,2 indexenheter till 60,3 och är därmed på de högsta nivåerna sedan 1995, även om den faktiska sysselsättningsnivån är väsentligt lägre. Det förbättrade orderläget och expansiva produktionsplaner är bidragande förklaringar till att industrin börjat nyanställa.



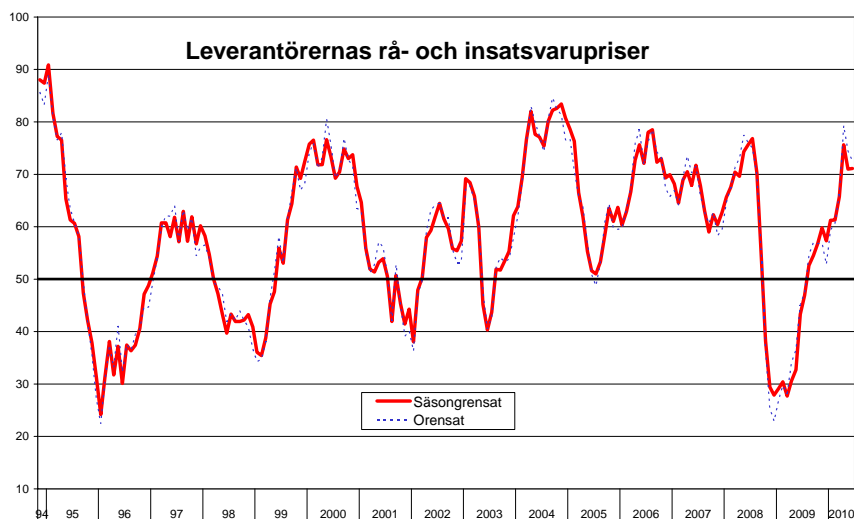
Delindex för **leverantörernas leveranstider** sjönk med 2,3 indexenheter till 69,2 i juni från 71,5 i maj. Även om leveranstiderna steg i långsammare takt är det trots allt ett högt efterfrågetryck som avspeglas i industrin när indexet pendlar kring 70-strecket. Sedan juni förra året har indexet stigit med 24,8 enheter.



Delindex för **lager av inköpt material** sjönk marginellt i juni till 50,4 jämfört med 50,7 i maj. Uppgången i delindex sedan juni förra året med 16,4 indexenheter tyder på industriföretagens lagerneddragning sannolikt är avslutad och ersatts av en lageruppbyggnad i samband med att industriproduktionen ökar.



Index för *leverantörernas rå- och insatsvarupriser* steg marginellt till 71,1 i juni från 70,0 i maj. Det finns en övervikt av industriföretag som rapporterar om stigande priser för rå- och insatsvaror. Lägre globala råvarupriser och en starkare svensk krona kan sannolikt ha haft en mildrande effekt på leverantörernas rå- och insatsvarupriser.



Stigande priser i juni

|                    | Antal månader |
|--------------------|---------------|
| Trä och massa      | 7             |
| Plaster            | 5             |
| Stål och rostfritt | 5             |
| Aluminium          | 4             |
| Koppar             | 4             |
| Kemikalier         | 1             |

Sjunkande priser i juni

|     | Antal månader |
|-----|---------------|
| --- | ---           |

## Silf / Swedbanks Inköpschefsindex, säsongrensat

|      |      | ICI             |                  | Ingår i ICI     |                          |                         | Övriga nyckeltal |                            |                                       |                 | Prognos                            |        |   |
|------|------|-----------------|------------------|-----------------|--------------------------|-------------------------|------------------|----------------------------|---------------------------------------|-----------------|------------------------------------|--------|---|
|      |      | Total-<br>Index | Order-<br>ingång | Produk-<br>tion | Syssel-<br>sätt-<br>ning | Leve-<br>rans-<br>tider | Lager            | Order-<br>ingång<br>export | Order-<br>ingång<br>hemma-<br>marknad | Order-<br>stock | Rå-/<br>insats-<br>varu-<br>priser | Import | Planerad<br>produktion<br>närmaste<br>halv-<br>året |
| 2007 | jun  | <b>60,3</b>     | 59,6             | 62,5            | 57,9                     | 70,5                    | 53,9             | 61,0                       | 54,4                                  | 54,5            | 71,7                               | 61,1   | 69,2  |
|      | jul  | <b>60,5</b>     | 63,0             | 65,6            | 54,0                     | 64,4                    | 53,1             | 62,7                       | 59,7                                  | 56,3            | 67,8                               | 64,1   | 71,8  |
|      | aug  | <b>56,8</b>     | 57,3             | 58,4            | 54,9                     | 61,0                    | 52,3             | 59,2                       | 54,1                                  | 55,8            | 63,0                               | 55,7   | 70,2  |
|      | sep  | <b>58,2</b>     | 62,0             | 59,2            | 56,7                     | 59,6                    | 55,0             | 61,0                       | 56,4                                  | 60,0            | 59,0                               | 58,1   | 72,1  |
|      | okt  | <b>59,4</b>     | 61,0             | 63,7            | 57,1                     | 60,2                    | 52,8             | 59,1                       | 58,9                                  | 62,7            | 62,3                               | 59,0   | 72,5  |
|      | nov  | <b>55,1</b>     | 54,7             | 57,4            | 55,7                     | 57,5                    | 53,1             | 53,3                       | 54,5                                  | 53,7            | 60,4                               | 55,7   | 69,2  |
|      | dec  | <b>55,5</b>     | 57,1             | 58,3            | 53,8                     | 55,5                    | 53,1             | 57,7                       | 55,0                                  | 60,2            | 62,7                               | 56,4   | 69,7  |
| 2008 | jan  | <b>54,6</b>     | 53,6             | 55,2            | 55,4                     | 58,2                    | 50,5             | 54,2                       | 54,5                                  | 51,5            | 65,6                               | 55,7   | 67,8  |
|      | feb  | <b>55,7</b>     | 56,9             | 60,2            | 52,5                     | 55,6                    | 52,6             | 56,1                       | 57,9                                  | 57,9            | 67,5                               | 59,2   | 64,4  |
|      | mar  | <b>54,7</b>     | 56,5             | 56,8            | 51,9                     | 57,0                    | 53,5             | 56,9                       | 51,6                                  | 51,5            | 70,4                               | 56,5   | 63,9  |
|      | apr  | <b>50,1</b>     | 47,1             | 54,0            | 48,0                     | 52,0                    | 48,9             | 46,4                       | 49,7                                  | 47,1            | 69,6                               | 52,1   | 61,9  |
|      | maj  | <b>51,2</b>     | 51,3             | 53,4            | 48,6                     | 51,1                    | 49,0             | 50,9                       | 50,7                                  | 52,0            | 74,3                               | 56,2   | 59,9  |
|      | jun  | <b>50,6</b>     | 50,3             | 53,9            | 47,8                     | 51,8                    | 52,2             | 52,5                       | 46,7                                  | 49,0            | 75,6                               | 56,2   | 64,7  |
|      | jul  | <b>48,6</b>     | 46,0             | 53,6            | 45,5                     | 50,4                    | 53,1             | 46,6                       | 44,6                                  | 42,7            | 76,8                               | 58,5   | 58,7  |
|      | aug  | <b>46,4</b>     | 42,7             | 47,8            | 44,2                     | 51,0                    | 49,1             | 44,0                       | 43,3                                  | 43,0            | 70,2                               | 51,2   | 49,5  |
|      | sep  | <b>42,3</b>     | 38,7             | 41,3            | 42,6                     | 42,5                    | 45,4             | 40,9                       | 38,0                                  | 39,7            | 55,1                               | 48,7   | 47,4  |
|      | okt  | <b>39,0</b>     | 34,8             | 39,1            | 39,8                     | 35,9                    | 45,7             | 37,0                       | 35,4                                  | 36,0            | 38,2                               | 44,5   | 39,5  |
|      | nov  | <b>33,1</b>     | 26,0             | 31,0            | 36,5                     | 31,0                    | 43,6             | 29,4                       | 25,8                                  | 28,1            | 29,4                               | 37,5   | 31,8  |
|      | dec  | <b>32,7</b>     | 26,1             | 31,0            | 33,5                     | 28,6                    | 38,9             | 26,3                       | 23,3                                  | 25,7            | 27,9                               | 32,3   | 26,3  |
| 2009 | jan  | <b>33,8</b>     | 29,0             | 33,3            | 32,1                     | 30,3                    | 41,8             | 34,2                       | 27,9                                  | 25,9            | 29,1                               | 35,5   | 32,9  |
|      | feb  | <b>33,9</b>     | 28,8             | 34,0            | 31,0                     | 28,4                    | 36,6             | 29,7                       | 30,5                                  | 29,7            | 30,4                               | 33,5   | 35,8  |
|      | mar  | <b>36,7</b>     | 35,1             | 38,8            | 31,1                     | 28,0                    | 39,6             | 39,7                       | 35,5                                  | 30,8            | 27,7                               | 38,5   | 38,2  |
|      | apr  | <b>38,8</b>     | 41,5             | 39,4            | 28,3                     | 29,6                    | 35,9             | 45,3                       | 37,7                                  | 39,7            | 30,6                               | 38,8   | 42,4  |
|      | maj  | <b>43,7</b>     | 46,4             | 47,4            | 31,1                     | 34,2                    | 33,5             | 47,5                       | 44,1                                  | 42,8            | 32,7                               | 41,0   | 47,3  |
|      | jun  | <b>50,5</b>     | 54,7             | 55,8            | 36,0                     | 42,4                    | 34,0             | 54,4                       | 49,2                                  | 47,4            | 43,3                               | 47,3   | 55,2  |
|      | jul  | <b>54,3</b>     | 60,5             | 61,0            | 40,3                     | 44,4                    | 38,4             | 56,4                       | 58,1                                  | 54,1            | 46,9                               | 51,0   | 59,1  |
|      | aug  | <b>52,4</b>     | 57,8             | 56,1            | 40,6                     | 46,4                    | 40,4             | 61,1                       | 50,1                                  | 54,3            | 52,6                               | 50,7   | 61,7  |
|      | sep  | <b>55,9</b>     | 59,2             | 60,5            | 45,0                     | 53,7                    | 40,6             | 61,1                       | 55,0                                  | 54,0            | 54,5                               | 55,7   | 63,3  |
|      | okt  | <b>56,7</b>     | 60,8             | 61,7            | 43,8                     | 56,2                    | 41,6             | 60,7                       | 55,8                                  | 58,9            | 56,7                               | 55,8   | 62,2  |
|      | nov  | <b>56,0</b>     | 57,9             | 59,0            | 48,7                     | 55,0                    | 41,3             | 59,7                       | 53,6                                  | 53,6            | 59,8                               | 57,0   | 62,2  |
|      | dec  | <b>58,2</b>     | 63,7             | 59,7            | 49,5                     | 56,3                    | 42,7             | 58,1                       | 66,3                                  | 56,6            | 57,3                               | 59,0   | 67,4  |
| 2010 | jan  | <b>61,7</b>     | 66,8             | 70,2            | 49,6                     | 61,5                    | 48,3             | 62,3                       | 64,8                                  | 62,6            | 61,2                               | 61,3   | 69,5  |
|      | feb  | <b>61,5</b>     | 67,5             | 65,3            | 55,0                     | 61,4                    | 53,6             | 62,7                       | 63,6                                  | 64,2            | 61,3                               | 59,7   | 68,1  |
|      | mar  | <b>61,1</b>     | 63,8             | 63,7            | 54,9                     | 67,0                    | 50,2             | 62,3                       | 58,9                                  | 60,6            | 65,7                               | 62,3   | 69,6  |
|      | apr  | <b>64,0</b>     | 68,1             | 66,3            | 56,6                     | 68,3                    | 46,0             | 64,6                       | 63,2                                  | 62,5            | 75,6                               | 60,3   | 77,5  |
|      | maj  | <b>66,0</b>     | 68,8             | 71,0            | 60,1                     | 71,5                    | 50,7             | 62,6                       | 64,1                                  | 64,3            | 71,0                               | 59,9   | 73,0  |
|      | juni | <b>62,4</b>     | 61,1             | 66,8            | 60,3                     | 69,2                    | 50,4             | 57,4                       | 60,1                                  | 60,9            | 71,1                               | 59,5   | 73,1  |

## Silf/Swedbanks Inköpschefsindex, icke säsongrensat

|      |      | ICI             |                  | Ingår i ICI     |                          |                         | Övriga nyckeltal |                            |                                       |                 | Prognos                            |        |   |      |
|------|------|-----------------|------------------|-----------------|--------------------------|-------------------------|------------------|----------------------------|---------------------------------------|-----------------|------------------------------------|--------|---|------|
|      |      | Total-<br>Index | Order-<br>ingång | Produk-<br>tion | Syssel-<br>sätt-<br>ning | Leve-<br>rans-<br>tider | Lager            | Order-<br>ingång<br>export | Order-<br>ingång<br>hemma-<br>marknad | Order-<br>stock | Rå-/<br>insats-<br>varu-<br>priser | Import | Planerad<br>produktion<br>närmaste<br>halv-<br>året |      |
| 2007 | jun  | <b>62,6</b>     | 62,8             | 66,0            | 60,5                     | 72,4                    | 57,2             | 63,5                       | 57,8                                  | 56,3            | 71,5                               | 62,8   | 66,9  |      |
|      | jul  | <b>55,7</b>     | 56,6             | 54,1            | 54,1                     | 65,8                    | 54,9             | 58,6                       | 53,7                                  | 54,5            | 66,0                               | 58,7   | 70,5  |      |
|      | aug  | <b>59,9</b>     | 61,7             | 64,5            | 55,7                     | 62,6                    | 53,1             | 61,7                       | 58,8                                  | 60,9            | 62,7                               | 58,1   | 72,4  |      |
|      | sep  | <b>59,4</b>     | 62,2             | 61,9            | 57,7                     | 61,5                    | 54,6             | 60,5                       | 58,2                                  | 59,5            | 60,6                               | 59,4   | 71,1  |      |
|      | okt  | <b>58,5</b>     | 58,6             | 62,8            | 56,4                     | 60,6                    | 51,3             | 56,3                       | 57,6                                  | 58,4            | 62,7                               | 57,4   | 69,9  |      |
|      | nov  | <b>53,3</b>     | 51,2             | 55,0            | 54,7                     | 55,9                    | 50,9             | 50,3                       | 52,4                                  | 49,1            | 58,3                               | 54,2   | 67,1  |      |
|      | dec  | <b>51,8</b>     | 51,7             | 52,6            | 51,2                     | 52,1                    | 49,7             | 53,4                       | 50,3                                  | 54,9            | 59,4                               | 53,8   | 68,6  |      |
|      | 2008 | jan             | <b>52,7</b>      | 52,3            | 52,6                     | 52,9                    | 54,4             | 48,9                       | 53,8                                  | 52,0            | 50,6                               | 64,6   | 54,7  | 68,9 |
|      |      | feb             | <b>56,5</b>      | 59,9            | 61,4                     | 51,5                    | 53,6             | 51,5                       | 59,5                                  | 59,2            | 60,5                               | 67,5   | 59,7  | 66,5 |
|      |      | mar             | <b>56,0</b>      | 59,4            | 59,6                     | 51,2                    | 56,5             | 54,4                       | 59,3                                  | 52,9            | 54,4                               | 71,3   | 58,3  | 65,8 |
|      |      | apr             | <b>51,9</b>      | 49,4            | 57,2                     | 49,4                    | 52,7             | 50,0                       | 47,9                                  | 51,5            | 49,1                               | 73,0   | 53,7  | 63,6 |
|      |      | maj             | <b>52,5</b>      | 52,7            | 55,3                     | 50,3                    | 52,7             | 51,0                       | 51,9                                  | 52,0            | 54,0                               | 77,5   | 57,9  | 59,7 |
| jun  |      | <b>52,9</b>     | 53,4             | 57,4            | 50,3                     | 53,7                    | 55,5             | 55,0                       | 49,7                                  | 50,7            | 76,0                               | 58,0   | 62,5  |      |
| jul  |      | <b>43,8</b>     | 39,6             | 42,1            | 45,6                     | 51,8                    | 54,9             | 42,5                       | 38,6                                  | 40,9            | 75,0                               | 53,1   | 57,4  |      |
| aug  |      | <b>49,3</b>     | 46,7             | 53,6            | 44,7                     | 52,7                    | 49,7             | 46,2                       | 47,7                                  | 47,7            | 69,9                               | 53,4   | 51,0  |      |
| sep  |      | <b>43,2</b>     | 38,5             | 43,4            | 43,4                     | 44,0                    | 44,7             | 40,1                       | 39,3                                  | 38,8            | 55,6                               | 49,7   | 45,8  |      |
| okt  |      | <b>37,7</b>     | 31,9             | 37,8            | 38,9                     | 35,7                    | 44,0             | 33,8                       | 33,6                                  | 31,3            | 36,6                               | 42,5   | 36,0  |      |
| nov  |      | <b>30,7</b>     | 21,8             | 27,9            | 35,2                     | 28,8                    | 41,1             | 25,7                       | 22,9                                  | 22,9            | 25,3                               | 35,3   | 28,8  |      |
| dec  |      | <b>28,6</b>     | 20,2             | 24,8            | 30,6                     | 24,6                    | 35,1             | 21,5                       | 17,9                                  | 19,9            | 22,9                               | 28,9   | 24,3  |      |
| 2009 | jan  | <b>31,7</b>     | 27,6             | 30,5            | 29,4                     | 26,3                    | 40,1             | 34,0                       | 25,2                                  | 24,7            | 26,9                               | 34,0   | 33,9  |      |
|      | feb  | <b>34,8</b>     | 32,0             | 35,3            | 29,9                     | 26,3                    | 35,2             | 33,1                       | 32,1                                  | 32,5            | 29,7                               | 33,7   | 38,2  |      |
|      | mar  | <b>38,3</b>     | 38,7             | 42,1            | 30,5                     | 27,5                    | 40,5             | 42,8                       | 37,5                                  | 34,2            | 28,2                               | 40,6   | 40,7  |      |
|      | apr  | <b>41,1</b>     | 44,8             | 43,2            | 29,7                     | 30,6                    | 36,8             | 47,8                       | 40,4                                  | 42,6            | 34,1                               | 40,6   | 45,1  |      |
|      | maj  | <b>45,8</b>     | 49,0             | 50,3            | 33,1                     | 36,5                    | 35,3             | 49,6                       | 46,6                                  | 45,9            | 36,5                               | 43,2   | 48,3  |      |
|      | jun  | <b>53,9</b>     | 59,4             | 60,8            | 39,1                     | 45,5                    | 37,3             | 58,3                       | 53,5                                  | 50,3            | 45,1                               | 50,0   | 54,6  |      |
|      | jul  | <b>50,7</b>     | 55,7             | 51,3            | 40,8                     | 46,9                    | 40,7             | 53,5                       | 53,6                                  | 53,1            | 47,4                               | 47,3   | 59,2  |      |
|      | aug  | <b>56,2</b>     | 62,9             | 62,9            | 41,9                     | 49,3                    | 41,5             | 64,6                       | 55,3                                  | 60,2            | 54,5                               | 53,9   | 64,7  |      |
|      | sep  | <b>57,7</b>     | 59,9             | 63,6            | 46,7                     | 56,6                    | 40,4             | 61,2                       | 57,1                                  | 54,0            | 57,0                               | 57,8   | 62,9  |      |
|      | okt  | <b>56,1</b>     | 58,6             | 61,1            | 43,6                     | 57,2                    | 40,4             | 58,1                       | 54,7                                  | 55,0            | 56,8                               | 54,7   | 59,6  |      |
|      | nov  | <b>53,9</b>     | 53,8             | 56,1            | 48,1                     | 53,5                    | 39,3             | 56,1                       | 50,8                                  | 48,5            | 56,9                               | 55,4   | 59,5  |      |
|      | dec  | <b>54,2</b>     | 57,9             | 53,5            | 47,2                     | 52,8                    | 39,3             | 61,6                       | 52,8                                  | 50,8            | 52,8                               | 56,0   | 65,7  |      |
| 2010 | jan  | <b>59,7</b>     | 65,4             | 67,7            | 47,2                     | 57,9                    | 49,2             | 61,7                       | 62,3                                  | 61,5            | 59,4                               | 60,1   | 70,6  |      |
|      | feb  | <b>62,2</b>     | 70,4             | 66,3            | 54,3                     | 59,4                    | 52,9             | 65,5                       | 65,0                                  | 66,9            | 60,6                               | 59,8   | 70,2  |      |
|      | mar  | <b>62,4</b>     | 66,7             | 66,4            | 54,5                     | 66,6                    | 51,4             | 64,8                       | 60,3                                  | 63,4            | 66,1                               | 64,2   | 71,6  |      |
|      | apr  | <b>66,0</b>     | 70,9             | 69,6            | 58,0                     | 69,2                    | 46,8             | 66,6                       | 65,4                                  | 64,9            | 79,3                               | 61,7   | 79,9  |      |
|      | maj  | <b>67,8</b>     | 70,8             | 73,6            | 62,1                     | 73,6                    | 52,5             | 64,0                       | 66,1                                  | 66,9            | 74,4                               | 61,6   | 73,4  |      |
|      | juni | <b>65,3</b>     | 64,9             | 71,2            | 63,2                     | 71,8                    | 53,6             | 60,4                       | 63,7                                  | 63,2            | 72,5                               | 61,6   | 72,0  |      |

## Silf / Swedbanks Inköpschefsindex (PMI) – mål och metodik

|  |  |                                    |    |                                   |    |                                       |    |                               |    |                         |    |
|--|--|------------------------------------|----|-----------------------------------|----|---------------------------------------|----|-------------------------------|----|-------------------------|----|
| <i>Historik</i>                          | Silf (tidigare I&L) och Swedbank AB, publ, (dåvarande Sparbanken Sverige) gör den första gemensamma – interna – beräkningen av "Inköpschefsindex" för de fem ingående komponenterna i december 1994. Exakt ett år senare offentliggjordes indextalet för första gången. Förebild för dåvarande ICI (numera PMI, Purchasing Managers' Index) var NAPM-index – en av USA:s viktigaste och mest kända konjunkturindikatorer. NAPM-index har funnits sedan 1931 och har under tiden döpts om till PMI (eller ISM-index). |                                    |    |                                   |    |                                       |    |                               |    |                         |    |
| <i>Deltagare</i>                         | Omkring 200 inköpschefer i tillverkningsindustrin.   |                                    |    |                                   |    |                                       |    |                               |    |                         |    |
| <i>Publicering</i>                       | Första vardagen i varje månad, kl 0830.  |                                    |    |                                   |    |                                       |    |                               |    |                         |    |
| <i>Undersökningsperiod</i>               | Jämförelse med föregående månad.   |                                    |    |                                   |    |                                       |    |                               |    |                         |    |
| <i>Sammansättning av PMI (%)</i>         | <table> <tr> <td>Orderingång (i det egna företaget)</td> <td>30</td> </tr> <tr> <td>Produktion (i det egna företaget)</td> <td>25</td> </tr> <tr> <td>Sysselsättning (i det egna företaget)</td> <td>20</td> </tr> <tr> <td>Leverantörernas leveranstider</td> <td>15</td> </tr> <tr> <td>Lager (inköpt material)</td> <td>10</td> </tr> </table>  | Orderingång (i det egna företaget) | 30 | Produktion (i det egna företaget) | 25 | Sysselsättning (i det egna företaget) | 20 | Leverantörernas leveranstider | 15 | Lager (inköpt material) | 10 |
| Orderingång (i det egna företaget)       | 30   |                                    |    |                                   |    |                                       |    |                               |    |                         |    |
| Produktion (i det egna företaget)        | 25   |                                    |    |                                   |    |                                       |    |                               |    |                         |    |
| Sysselsättning (i det egna företaget)    | 20   |                                    |    |                                   |    |                                       |    |                               |    |                         |    |
| Leverantörernas leveranstider            | 15   |                                    |    |                                   |    |                                       |    |                               |    |                         |    |
| Lager (inköpt material)                  | 10   |                                    |    |                                   |    |                                       |    |                               |    |                         |    |
| <i>Övriga nyckeltal (ingår ej i PMI)</i> | <p>Orderingång export<br/>Orderingång hemma<br/>Orderstock<br/>Leverantörernas rå- och insatsvarupriser<br/>Import<br/>Planerad produktion närmaste halvåret</p>   |                                    |    |                                   |    |                                       |    |                               |    |                         |    |
| <i>Mål</i>                               | <p>Snabb konjunkturindikator<br/>Enkel statistik och lätt tolkning<br/>Statistik med relativt korta publiceringsintervaller<br/>Ständig kontakt med välinformerad yrkesgrupp</p>   |                                    |    |                                   |    |                                       |    |                               |    |                         |    |
| <i>Beräkning</i>                         | Enligt s k diffusionsindex. Positiva förändringar tas fram i procent för de fem delindexarna. Till detta tal adderas den procentuella andelen oförändrade svar multiplicerat med 0,5. Sedan viktas de olika delindexarna enligt ovan för att komma fram till totalindex. Inköpschefsindex anger inga aktivitetsnivåer utan månadsvisa förändringar av industrikonjunkturen. De säsongrensade siffrorna redovisas i första hand.  |                                    |    |                                   |    |                                       |    |                               |    |                         |    |
| <i>"Break even"</i>                      | Skiljelinjen mellan upp- och nedgång i industrikonjunkturen har – i linje med amerikansk praxis – fastställts till 50. Någon överdriven exakt tillämpning av denna gräns eller "neutral tillväxtzon" bör dock inte göras. 49,7 eller 50,3 ger inte särskilt olikartade konjunktursignaler utifrån PM-totalindex.   |                                    |    |                                   |    |                                       |    |                               |    |                         |    |

Vid framtagningen och analysen av Inköpschefsindex (ICI/PMI) tror vi oss ha använt tillförlitliga källor och bearbetningsrutiner. Swedbank AB (publ) och Silf kan dock inte garantera analysernas riktighet eller fullständighet och kan inte ansvara för eventuell felaktighet eller brist i grundmaterialet eller bearbetningen därav. Läsarna uppmanas att basera eventuella beslut även på annat underlag.

Varken Swedbank, Silf eller dess anställda eller andra medarbetare skall kunna göras ansvariga för förlust eller skada, direkt eller indirekt, på grund av eventuella fel eller brister i analyser som redovisas i Inköpschefsindex.