

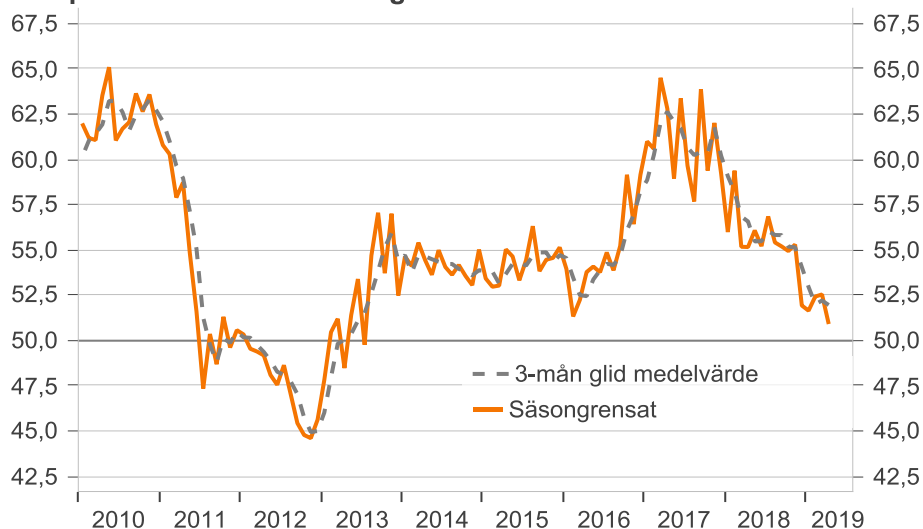
Inköpschefsindex

2019-05-02 08:30

PMI sjönk till 50,9 i april: svag inledning av andra kvartalet

- PMI-total föll till 50,9 i april jämfört med 52,5 i mars. Det var en bred nedgång där tre av fem delindex bidrog till nedgången, vilket visar på en ytterligare nedväxling i industrikonjunkturen även om enskilda månadsutfall inte ska övertolkas, säger Jörgen Kennemar ansvarig för analysen av inköpschefsindex på Swedbank.
- För andra månaden i rad sjönk delindex för orderingången, som även börjar sätta avtryck i företagets sysselsättning. Delindexet för sysselsättningen föll i april till under 50-strecket för första gången sedan mars förra året och gav ett negativt bidrag till PMI-total tillsammans med orderingången och företagets insatsvarulager.
- Företagens produktionsplaner drogs ned i april, men med ett index på 61,7 är det fortfarande en övervikt av företag som räknar med att öka produktionen det närmaste halvåret.
- Indexet för leverantörernas rå- och insatsvarupriser var oförändrat i april (50,8) jämfört med i mars. Sedan april förra året har indexet fallit med hela 19,5 indexenheter. Bilden av ett dämpat pristryck från leverantörsledet kvarstår trots en svagare krona, säger Jörgen Kennemar.

Inköpschefsindex-tillverkningsindustrin



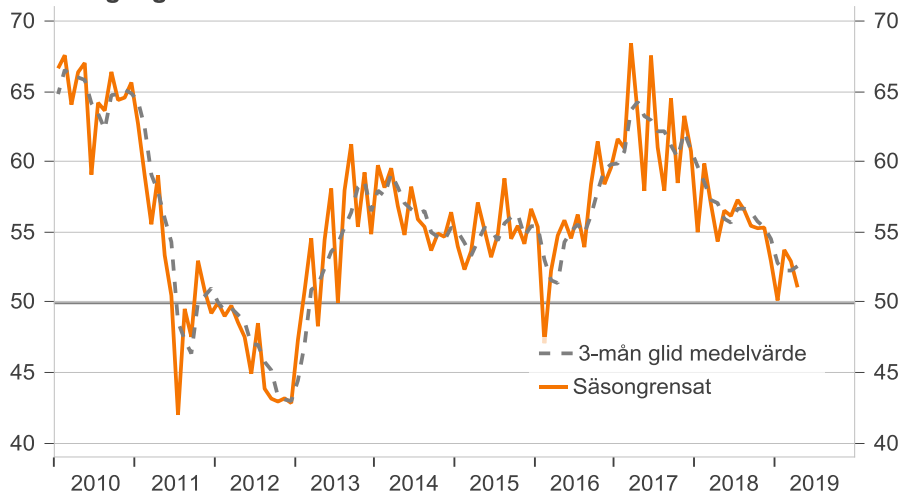
Inköpschefsindex (PMI - Purchasing Managers Index) är en konjunkturmätare för den svenska ekonomin som genomförs i samarbete mellan Swedbank och Sif för dels tillverkningsindustrin dels tjänstesektorn. Målet med PMI är att snabbt mäta den rådande konjunkturen. Varje månad inhämtas konjunkturstatistik från inköpschefer som ingår i en svarspanel. Ett indexantal över 50 indikerar tillväxt medan ett indexantal under 50 innebär en nedgång. Inköpschefsindex för tillverkningsindustrin publiceras den första bankdagen varje månad kl. 08:30 och Inköpschefsindex för tjänstesektorn publiceras den tredje bankdagen varje månad kl. 08:30

Nästa publicering av Inköpschefsindex: måndagen den 3 juni 2019

Jörgen Kennemar, Swedbank Public Affairs, tfn 070- 643 83 29, jorgen.kennemar@swedbank.se
 Anna Sjöblom, Sif, tfn 073 – 518 70 11, ansj@sif.se

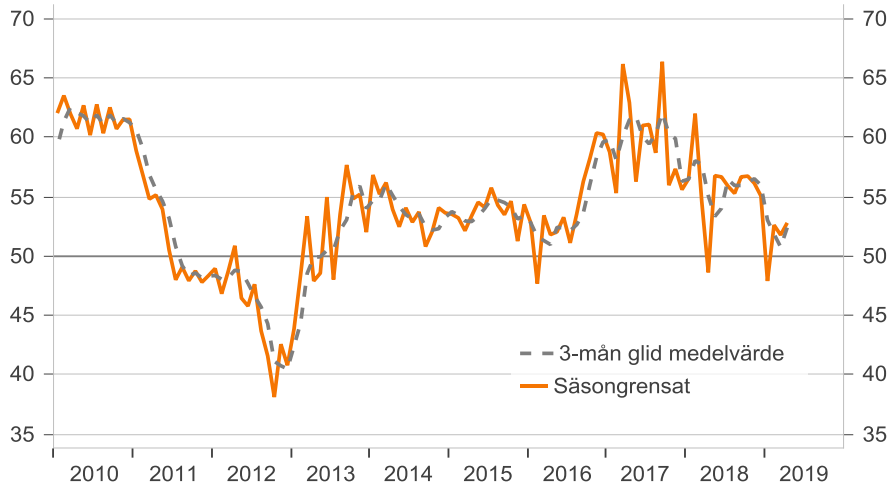
Det säsongrensade värdet för **PMI-total** föll i april till 50,9 från nedreviderade 52,5 i mars efter att ha stigit två månader i rad. Aprilutfallet är den lägsta nivån sedan juli 2013 och bekräftar bilden av en avtagande aktivitet i industrin. Den nedåtgående trenden framträder även när ett tre månaders glidande medelvärde beräknas. Den största nedgången i april noterades för delindex för ordergång och sysselsättning som sammantaget drog ned PMI-total med 1,1 indexenheter. Produktion och företagens leveranstider uppvisade en sidledes utveckling medan stigande insatsvarulager gav ett negativt bidrag till totalindexet med 0,5 indexenheter.

Delindex för **ordergången** minskade med 1,8 indexenheter i april till 51,1 jämfört med mars och var andra månaden i rad som delindexet sjönk. Kronförsvagningen under vårmånaderna förefaller ännu inte haft någon effekt på ordergången. Ordergången i tillverkningsindustrin fortsätter att växa i en långsammare takt både på hemma- och exportmarknaden. Hemmamarknaden uppvisade återigen den svagaste utvecklingen i april med ett indexantal under tillväxtzonen (49,5) för andra månaden i rad även om indexet steg på månadsbasis. Motsvarande index för exportmarknaden noterades till 50,6 och nådde den lägsta nivån sedan vårvintern 2016.

Ordergång

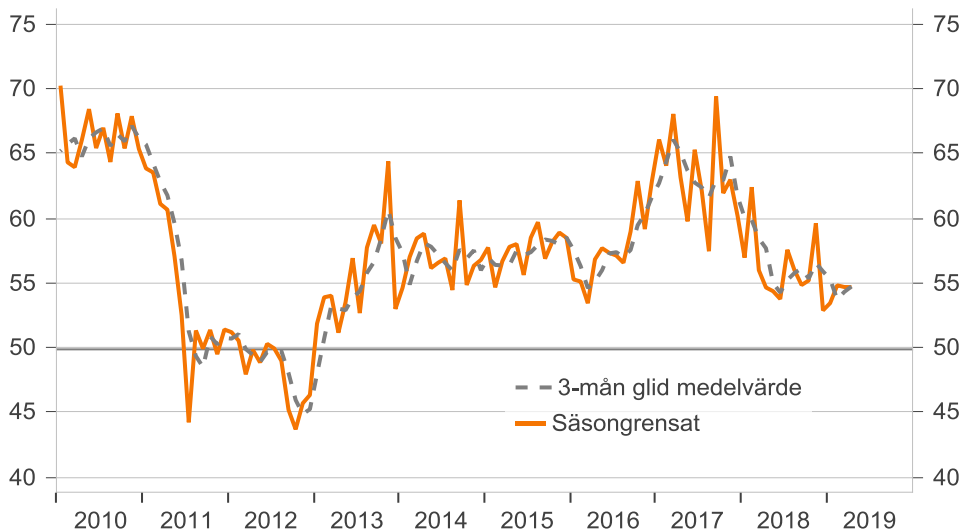
Index för *orderstockar* steg med en indexenhet till 52,8 i april jämfört med mars och gick därmed mot strömmen jämfört med delindexet för ordergången. Trenden i orderstockarna visar på svag uppgång när ett tre månaders glidande medelvärde tillämpas och få ses som en positiv konjunktursignal.

Orderstockar



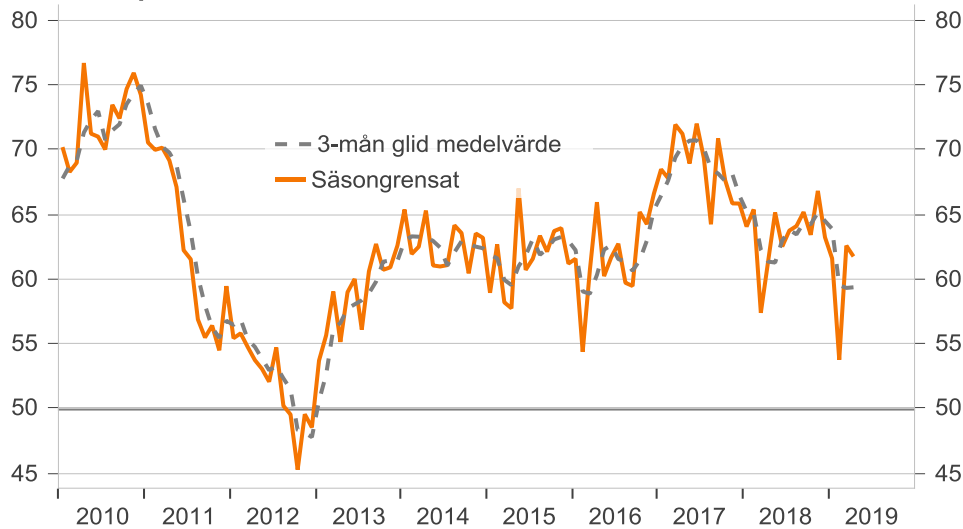
Delindex för **produktionen** har stabiliserats kring 55-nivån under de senaste tre månaderna trots en avtagande ordringång. I april noterades indexet till 54,7 och är en oförändrad nivå jämfört med i mars.

Produktion



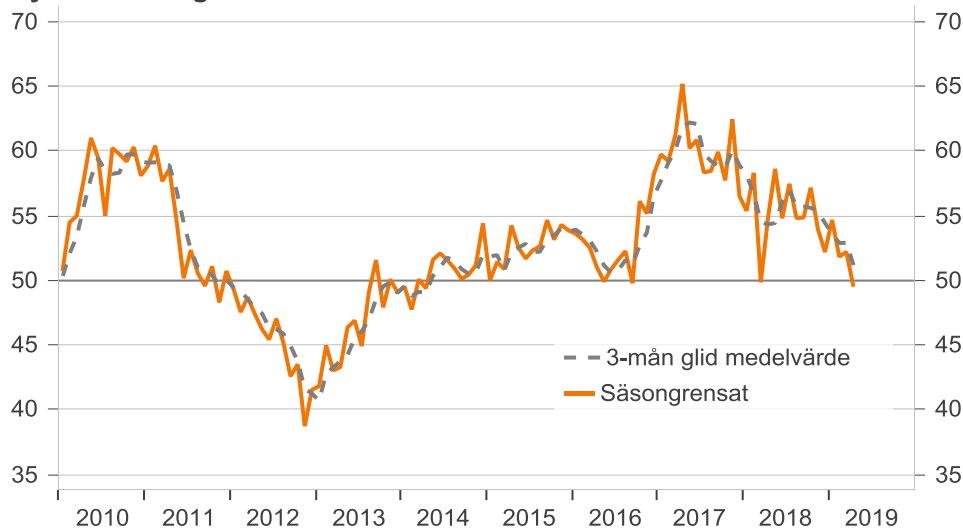
Indexet för *industriföretagens produktionsplaner*, som steg kraftigt i mars, sjönk i april med 0,9 indexenheter till 61,7. Ett indextal över 60-strecket innebär att det finns en överpresentation av företag som räknar med att höja produktionen under de närmaste sex månaderna. Det tyder på att industriföretagen har en fortsatt optimistisk konjunktursyn om än inte lika utbredd som under 2017. Trendmässigt pekar produktionsplanerna nedåt med risk för fortsatt nedgång om inte orderläget stärks framöver.

Planerad produktion



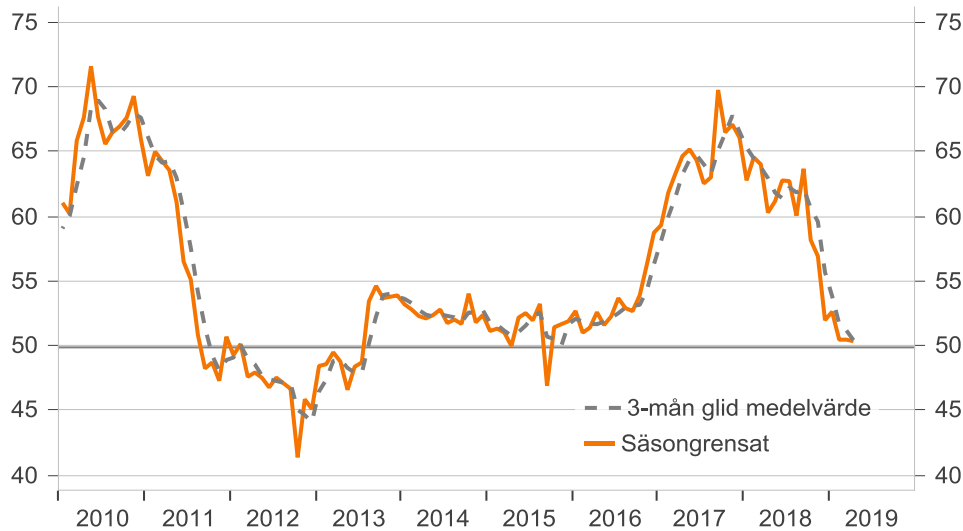
Delindex för **sysselsättning** föll med 2,7 indexenheter i april till 49,5 jämfört med mars och gav ett negativt bidrag till PMI-total med 0,5 indexenheter. Det är första gången sedan mars 2018 som indexet hamnade under 50-strecket. Utfallet ska tolkas med viss försiktighet då påskens infallande i april kan ha förstärkt nedgången, vilket även avspeglades under förra året då påsken inföll under mars månad.

Sysselsättning



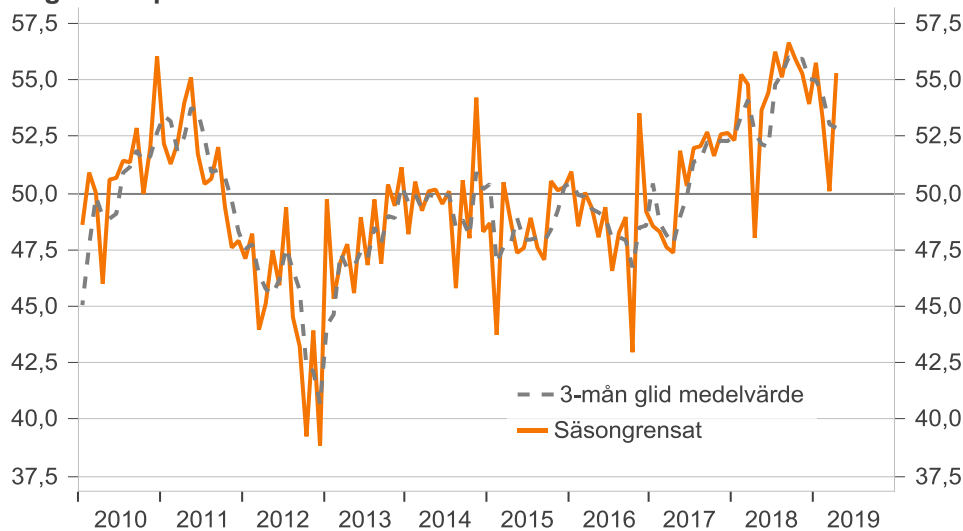
Leverantörernas leveranstider har under de senaste tre månaderna uppvisat en sidledes utveckling strax ovanför 50-strecket. I april noterades delindexet till 50,3 jämfört med 50,5 i mars. Det är nivåer som är betydligt lägre jämfört med ifjol (tio indexenheter) och som innebär att det är färre företag som uppger stigande leveranstider.

Leverantörernas leveranstider



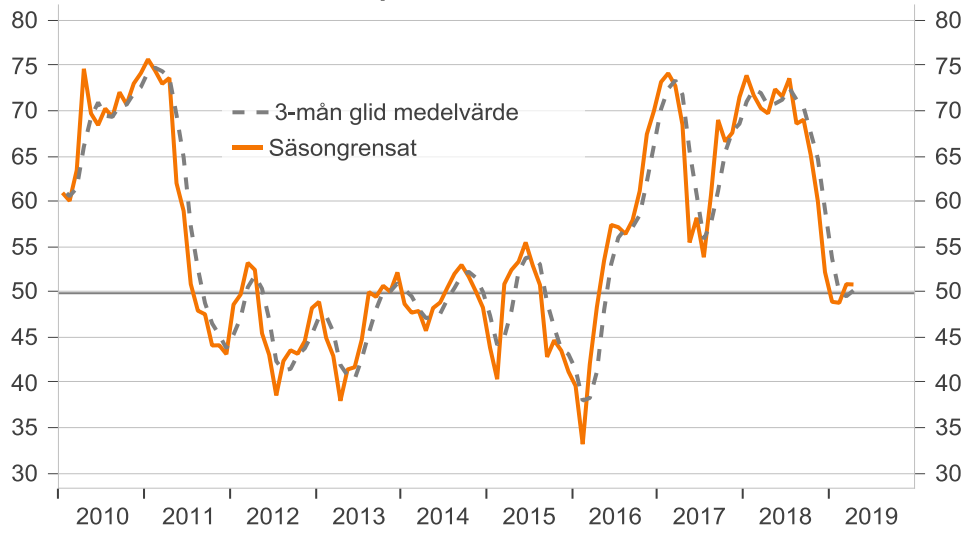
Industrins **lager av inköpt material** ökade hos fler företag i april jämfört med i mars. Delindexet noterades till 55,3 i april jämfört med 50,1 i mars. En ökning i företagets insatsvarulager tolkas som en lägre aktivitet i industrin och ger därför ett negativt bidrag till PMI-total i april med 0,5 indexenheter.

Lager inköpt material



Index för *leverantörernas rå- och insatsvarupriser* visar på ett fortsatt dämpat pristryck från producentledet trots en svag krona. Indexet var oförändrat i april på 50,8 jämfört med mars. Omslaget från ifjol är tydligt. Jämfört med förra året har indexet fallit med drygt 19 indexenheter och innebär att pristrycket från leverantörsledet är påtagligt lägre än för ett år sedan.

Leverantörernas insatsvarupriser



Stigande priser i april

	Antal månader
Koppar	3
Stål	1

Sjunkande priser i april

	Antal månader
Aluminium	4

Sif / Swedbanks inköpschefsindex - PMI, säsongrensat

	PMI	Ingår i PMI					Övriga nyckeltal					Prognos Planerad produktion närmaste halvåret
		Total- index	Order- ingång	Produk- tion	Syssel- sättning	Leverans- tider	Lager	Order- ingång export	Order- ingång hemma- marknad	Order- stock	Rå-/insats- varupriser	
2014 jan	54,6	59,7	54,6	49,5	53,2	48,2	57,6	52,7	56,8	48,7	52,3	65,4
feb	54,1	58,1	57,0	47,7	52,8	50,5	56,6	53,2	55,2	47,7	55,6	61,9
mar	55,4	59,5	58,4	50,1	52,3	49,2	57,0	54,4	56,2	47,9	50,5	62,5
apr	54,4	56,8	58,8	49,4	52,1	50,1	54,6	54,7	53,9	45,7	54,9	65,3
maj	53,6	54,8	56,1	51,6	52,4	50,1	55,6	54,0	52,5	48,2	55,2	61,0
jun	55,0	58,2	56,6	52,1	52,8	49,5	56,4	55,8	54,1	48,8	54,0	61,0
jul	54,1	55,9	56,9	51,6	51,7	50,1	55,8	54,5	52,9	50,4	54,7	61,1
aug	53,6	55,4	54,4	50,9	52,0	45,8	53,8	53,7	53,7	52,0	52,4	64,1
sep	54,2	53,7	61,4	50,1	51,7	50,6	52,9	51,0	50,8	53,0	53,2	63,5
okt	53,6	54,9	54,8	50,4	54,0	48,0	53,4	52,2	52,0	51,7	56,2	60,4
nov	53,1	54,6	56,3	51,2	51,8	54,2	54,6	52,5	54,1	50,1	52,2	63,5
dec	55,0	56,4	56,8	54,4	52,4	48,3	52,1	55,5	53,6	48,3	51,7	63,2
2015 jan	53,4	54,0	57,7	50,0	51,1	48,7	53,6	53,3	53,5	43,8	54,2	58,9
feb	53,0	52,3	54,7	51,4	51,3	43,7	49,9	51,8	53,2	40,3	50,4	62,7
mar	53,0	53,6	56,7	50,9	51,0	50,5	50,8	52,6	52,1	50,9	53,0	58,2
apr	55,0	57,1	57,8	54,2	50,0	48,9	53,5	53,4	53,4	52,4	52,3	57,7
maj	54,6	55,2	58,0	52,5	52,2	47,4	52,0	52,0	54,5	53,3	51,6	67,0
jun	53,3	53,2	55,6	51,7	52,5	47,6	51,2	48,0	54,1	55,5	50,5	60,7
jul	54,4	54,8	58,5	52,3	51,9	48,9	51,8	50,5	55,8	52,9	51,6	61,6
aug	56,3	58,8	59,7	52,6	53,2	47,6	55,3	56,5	54,3	50,8	51,7	63,3
sep	53,8	54,5	56,9	54,6	46,9	47,0	51,6	54,1	53,5	42,8	50,5	62,1
okt	54,5	55,4	58,2	53,1	51,4	50,5	51,7	54,8	54,6	44,6	53,5	63,7
nov	54,6	54,1	58,9	54,3	51,7	50,1	50,9	55,1	51,3	43,5	54,6	63,9
dec	55,1	56,6	58,5	53,9	51,9	50,3	55,0	52,5	54,4	41,2	53,4	61,2
2016 jan	53,9	55,3	55,3	53,6	52,7	50,9	50,7	54,4	52,8	39,6	52,8	61,6
feb	51,3	47,1	55,1	53,2	51,0	48,5	48,0	48,6	47,7	33,2	51,1	54,4
mar	52,2	52,2	53,4	52,5	51,4	50,0	48,9	51,2	53,4	42,0	50,8	60,6
apr	53,8	54,7	56,8	51,0	52,6	49,3	55,8	52,2	51,8	48,4	54,1	65,9
maj	54,1	55,8	57,7	49,9	51,6	48,0	51,7	56,2	52,0	53,4	52,8	60,2
jun	53,8	54,5	57,3	50,9	52,3	49,4	51,0	51,8	53,3	57,4	52,9	61,7
jul	54,9	56,2	57,1	51,6	53,7	46,6	53,6	55,2	51,1	57,1	52,0	62,7
aug	53,9	53,9	56,6	52,3	52,9	48,2	51,1	52,0	53,6	56,4	52,4	59,7
sep	55,2	58,4	59,0	49,8	52,7	48,9	53,7	53,7	56,3	57,9	52,1	59,5
okt	59,2	61,4	62,9	56,1	53,9	43,0	55,1	57,0	58,2	61,1	55,1	65,2
nov	56,4	58,4	59,2	55,2	56,2	53,5	54,5	55,0	60,4	67,4	53,9	64,2
dec	59,1	59,6	62,9	58,3	58,7	49,2	57,0	58,5	60,3	70,0	56,3	66,6
2017 jan	61,0	61,6	66,1	59,7	59,3	48,5	56,5	58,5	58,8	73,2	55,3	68,5
feb	60,6	60,9	64,1	59,2	61,8	48,3	58,2	59,7	55,3	74,1	55,8	67,8
mar	64,5	68,4	68,1	61,2	63,3	47,6	63,1	63,6	66,2	72,8	63,1	71,9
apr	62,8	63,4	63,2	65,2	64,7	47,4	58,4	60,1	62,9	68,5	55,7	71,2
maj	58,9	57,9	59,8	60,2	65,2	51,9	57,2	55,6	56,3	55,5	58,5	68,9
jun	63,4	67,5	65,3	60,8	64,3	50,3	59,6	59,2	61,0	58,2	61,5	72,0
jul	59,7	61,0	62,1	58,3	62,5	52,0	56,8	55,9	61,1	53,8	57,4	69,4
aug	57,7	57,9	57,4	58,5	63,0	52,1	56,3	53,8	58,7	60,7	57,4	64,2
sept	63,9	64,5	69,4	59,9	69,8	52,7	57,8	58,1	66,4	69,0	59,1	70,9
okt	59,4	58,5	61,9	57,7	66,5	51,6	55,7	54,9	56,0	66,6	52,4	67,6
nov	62,0	63,2	63,0	62,5	67,1	52,6	59,2	57,3	57,3	67,6	56,2	65,8
dec	59,2	60,7	60,2	56,5	66,1	52,7	57,7	55,4	55,6	71,5	58,0	65,8
2018 jan	56,0	55,0	56,9	55,4	62,8	52,3	53,7	53,0	56,5	73,9	57,3	64,0
feb	59,4	59,9	62,4	58,3	64,6	55,2	59,0	55,3	62,0	71,7	60,1	65,4
mar	55,2	57,0	56,0	49,8	64,0	54,8	53,2	53,3	54,6	70,3	56,4	57,4
apr	55,2	54,3	54,6	54,8	60,3	48,0	52,0	51,8	48,6	69,7	54,4	61,3
maj	56,1	56,5	54,4	58,6	61,2	53,7	53,8	53,9	56,8	72,4	55,6	65,1
jun	55,2	56,1	53,8	54,8	62,8	54,4	51,5	52,8	56,7	71,6	54,8	62,5
jul	56,8	57,3	57,6	57,5	62,7	56,2	57,4	54,3	55,9	73,6	57,6	63,7
aug	55,4	56,5	56,0	54,8	60,0	55,1	54,4	53,3	55,3	68,6	55,8	64,1
sep	55,2	55,4	54,8	54,8	63,7	56,6	54,4	50,5	56,7	69,0	57,3	65,2
okt	54,9	55,3	55,2	57,2	58,2	55,9	54,5	51,5	56,7	65,1	54,3	63,4
nov	55,3	55,3	59,6	54,0	56,9	55,3	53,1	50,2	56,1	60,0	58,6	66,8
dec	51,9	52,9	52,9	52,2	52,0	53,9	51,7	50,9	55,1	52,2	51,5	63,2
2019 jan	51,6	50,1	53,4	54,7	52,6	55,8	51,3	49,5	47,9	48,9	50,4	61,6
feb	52,4	53,7	54,8	51,8	50,5	53,3	53,1	50,2	52,6	48,8	52,8	53,7
mar	52,5	52,9	54,7	52,2	50,5	50,1	52,8	48,9	51,8	50,8	49,9	62,6
apr	50,9	51,1	54,7	49,5	50,3	55,3	50,6	49,5	52,8	50,8	50,2	61,7

Silf / Swedbanks inköpschefsindex - PMI, icke säsongrensat

	PMI Ingår i PMI					Övriga nyckeltal					Prognos	
	Total-index	Order-ingång	Produktion	Syssel-sättning	Leverans-tider	Lager	Order-ingång export	Order-ingång hemma-marknad	Order-stock	Rå-/insats-varupriser	Import	Planerad produktion närmaste halvåret
2014 jan	54,7	61,6	55,4	46,3	52,1	46,6	60,5	55,0	57,9	48,8	53,3	67,9
feb	55,6	61,7	59,2	47,5	53,3	52,2	58,3	57,0	59,1	50,8	56,7	67,4
mar	58,1	63,9	62,4	51,4	53,7	50,0	61,0	58,8	59,3	49,1	53,2	66,8
apr	57,7	62,9	63,8	50,0	53,9	52,2	59,1	60,4	58,3	48,7	58,3	68,3
maj	56,0	58,1	60,5	53,4	52,9	51,9	57,7	56,2	54,4	51,4	56,8	61,0
jun	57,8	62,1	60,5	55,8	54,5	52,7	60,9	58,7	57,8	50,4	56,3	61,1
jul	51,2	52,0	50,0	51,1	52,6	50,5	52,0	49,5	51,5	50,0	50,5	59,7
aug	53,7	55,5	55,8	50,4	51,7	47,0	52,9	53,8	55,5	51,3	52,2	63,9
sep	54,7	53,1	61,9	52,3	51,8	49,5	53,1	50,0	48,7	52,2	52,8	60,7
okt	50,8	49,1	50,5	49,6	53,2	44,0	49,1	50,0	48,2	46,9	54,0	54,5
nov	50,1	48,6	52,2	50,4	50,0	51,4	50,0	49,1	48,2	46,8	50,4	60,1
dec	51,0	50,5	51,4	50,9	50,5	47,1	46,8	49,1	48,1	45,3	49,5	62,6
2015 jan	53,5	55,5	58,5	47,4	50,0	47,4	56,5	53,0	54,3	43,6	55,2	61,4
feb	54,2	55,9	56,3	50,9	51,4	45,0	51,4	53,2	56,8	43,2	50,9	68,0
mar	55,7	57,9	60,5	52,6	52,2	51,4	54,8	56,7	54,9	53,9	55,3	62,5
apr	58,0	62,7	62,3	54,7	51,4	50,5	57,3	59,3	57,5	55,0	55,6	60,2
maj	56,7	58,3	61,9	53,9	52,2	48,6	53,9	55,5	56,1	56,6	53,1	65,9
jun	55,8	56,5	59,0	55,1	54,2	50,5	55,1	50,5	58,1	57,0	52,6	60,8
jul	51,3	50,5	51,5	51,5	53,1	49,5	48,5	47,0	54,0	53,0	47,5	59,9
aug	56,0	58,3	60,6	51,4	52,8	48,6	53,7	55,6	55,6	49,5	50,9	62,8
sep	54,6	54,6	57,6	57,1	47,1	46,5	52,1	53,0	51,7	41,8	50,4	59,7
okt	52,1	50,0	54,5	52,7	50,8	46,8	47,7	50,4	51,2	40,4	51,9	58,5
nov	52,3	49,2	55,9	53,6	50,8	47,9	47,2	51,6	46,4	40,9	53,3	61,6
dec	51,7	51,7	53,8	50,4	50,4	49,1	50,4	47,4	49,6	38,1	51,7	61,0
2016 jan	53,9	56,1	56,0	51,8	51,3	50,0	53,0	55,0	53,0	39,2	53,5	63,5
feb	52,5	50,8	56,4	52,6	50,4	49,1	49,6	50,9	50,9	35,9	51,3	59,3
mar	54,8	56,3	57,1	54,6	52,3	50,9	52,8	55,4	55,5	46,0	52,8	65,0
apr	56,3	59,7	60,6	51,4	53,6	50,5	58,9	57,1	55,8	50,9	56,8	67,7
maj	56,0	58,9	61,2	50,9	51,4	49,1	53,3	59,0	53,7	56,7	54,3	58,6
jun	55,9	57,3	60,1	53,9	54,0	52,0	54,4	54,4	57,3	58,7	54,9	61,9
jul	51,6	51,5	50,0	50,5	55,1	47,4	50,5	50,0	49,0	57,4	48,0	61,0
aug	53,3	53,2	57,2	50,5	52,3	49,1	49,1	50,5	54,7	54,6	51,4	59,0
sep	56,3	59,1	59,9	52,5	53,0	49,0	54,5	54,5	55,1	56,9	52,5	57,6
okt	57,3	56,5	60,1	56,1	53,6	39,6	51,5	53,6	55,1	57,5	54,0	60,6
nov	54,8	54,5	57,2	54,5	56,1	51,7	51,7	51,7	56,2	65,2	52,7	62,6
dec	56,0	55,3	58,5	54,9	57,5	47,8	53,2	53,2	55,9	66,7	54,9	66,7
2017 jan	60,6	61,5	66,5	58,5	57,7	47,9	58,1	58,0	58,6	73,0	55,6	69,9
feb	61,8	65,0	65,3	58,6	60,7	48,4	60,1	62,0	58,0	76,8	56,1	72,2
mar	66,9	72,2	71,4	63,4	63,8	48,4	66,7	69,1	67,7	73,7	64,6	76,3
apr	64,9	67,5	66,3	65,4	65,4	48,0	60,8	65,7	66,7	71,2	57,8	72,6
maj	60,6	60,9	62,9	60,9	64,8	52,8	58,7	58,7	58,2	58,6	59,9	67,0
jun	65,3	69,9	67,7	63,6	66,1	52,7	62,4	63,4	65,1	59,1	63,4	72,3
jul	56,5	56,2	55,2	57,4	64,4	53,2	54,1	50,5	58,8	54,1	53,7	67,9
aug	56,9	56,9	58,0	56,4	62,2	52,8	53,7	52,2	59,8	58,2	56,4	63,3
sept	65,1	65,6	70,6	62,6	70,3	53,3	58,9	56,3	65,6	68,2	60,0	69,3
okt	58,0	54,2	59,8	58,2	66,5	48,4	52,6	51,5	53,1	63,4	51,6	63,5
nov	60,8	60,1	61,6	61,7	67,5	51,0	56,9	54,2	53,7	65,6	55,2	64,6
dec	56,2	56,6	55,7	53,1	64,9	50,9	54,5	51,8	51,3	68,0	56,6	65,9
2018 jan	55,4	54,1	57,3	54,6	60,9	51,9	54,5	52,3	55,9	74,1	57,3	65,1
feb	60,8	64,3	63,9	57,7	63,1	55,1	61,4	58,2	64,4	74,3	60,6	69,2
mar	57,6	60,8	59,3	52,0	64,3	55,4	56,8	56,1	55,7	74,5	57,7	61,9
apr	56,8	57,6	57,1	54,8	60,8	48,4	53,8	56,5	52,2	72,6	56,0	62,4
maj	57,6	59,3	57,1	59,1	60,8	54,6	55,1	57,2	58,8	75,3	56,8	63,2
jun	57,1	58,4	56,2	57,4	64,6	56,8	54,1	54,6	60,7	71,9	56,8	62,9
jul	53,6	52,4	50,6	56,5	64,7	57,7	54,7	48,8	53,6	73,5	54,1	62,4
aug	54,6	55,4	56,5	52,8	59,2	56,0	51,6	53,3	56,5	65,8	55,0	63,0
sep	56,6	57,0	56,4	57,6	64,5	57,6	55,8	50,0	56,4	68,6	58,7	64,0
okt	53,7	51,1	53,4	57,9	58,4	52,8	51,7	48,3	53,9	62,4	53,4	59,6
nov	54,4	52,7	58,6	53,2	57,5	53,8	51,1	48,9	52,7	58,1	57,5	65,6
dec	48,8	48,7	48,1	48,7	50,6	51,9	48,7	46,8	50,6	48,7	50,0	63,3
2019 jan	50,9	48,9	53,5	54,0	50,6	55,2	51,7	48,9	47,1	49,4	50,0	62,6
feb	53,9	58,4	56,6	51,2	48,8	53,0	56,0	53,6	54,9	51,2	53,7	57,2
mar	54,9	56,9	58,0	54,3	50,5	50,5	56,4	52,7	52,7	52,1	51,1	67,0
apr	52,2	53,7	56,7	49,4	50,6	55,5	51,8	53,7	56,1	53,7	51,2	62,8

Silf / Swedbanks Inköpschefsindex (PMI) – mål och metodik

<i>Historik</i>	Silf (tidigare I&L) och Swedbank AB, publ, (dåvarande Sparbanken Sverige) gör den första gemensamma – interna – beräkningen av "Inköpschefsindex" för de fem ingående komponenterna i december 1994. Exakt ett år senare offentliggjordes indextalet för första gången. Förebild för dåvarande ICI (numera PMI, Purchasing Managers' Index) var NAPM-index – en av USA:s viktigaste och mest kända konjunkturindikatorer. NAPM-index har funnits sedan 1931 och har under tiden döpts om till PMI (eller ISM-index).										
<i>Deltagare</i>	Omkring 200 inköpschefer i tillverkningsindustrin.										
<i>Publicering</i>	Första vardagen i varje månad, kl 08:30.										
<i>Undersökningsperiod</i>	Jämförelse med föregående månad.										
<i>Sammansättning av PMI (%)</i>	<table> <tr> <td>Orderingång (i det egna företaget)</td> <td>30</td> </tr> <tr> <td>Produktion (i det egna företaget)</td> <td>25</td> </tr> <tr> <td>Sysselsättning (i det egna företaget)</td> <td>20</td> </tr> <tr> <td>Leverantörernas leveranstider</td> <td>15</td> </tr> <tr> <td>Lager (inköpt material)</td> <td>10</td> </tr> </table>	Orderingång (i det egna företaget)	30	Produktion (i det egna företaget)	25	Sysselsättning (i det egna företaget)	20	Leverantörernas leveranstider	15	Lager (inköpt material)	10
Orderingång (i det egna företaget)	30										
Produktion (i det egna företaget)	25										
Sysselsättning (i det egna företaget)	20										
Leverantörernas leveranstider	15										
Lager (inköpt material)	10										
<i>Övriga nyckeltal (ingår ej i PMI)</i>	<p>Orderingång export Orderingång hemma Orderstock Leverantörernas rå- och insatsvarupriser Import Planerad produktion närmaste halvåret</p>										
<i>Mål</i>	<p>Snabb konjunkturindikator Enkel statistik och lätt tolkning Statistik med relativt korta publiceringsintervaller Ständig kontakt med välinformerad yrkesgrupp</p>										
<i>Beräkning</i>	Enligt s k diffusionsindex. Positiva förändringar tas fram i procent för de fem delindexarna. Till detta tal adderas den procentuella andelen oförändrade svar multiplicerat med 0,5. Sedan viktas de olika delindexarna enligt ovan för att komma fram till totalindex. Inköpschefsindex anger inga aktivitetsnivåer utan månadsvisa förändringar av industrikonjunkturen. De säsongrensade siffrorna redovisas i första hand.										
<i>"Break even"</i>	Skiljelinjen mellan upp- och nedgång i industrikonjunkturen har – i linje med amerikansk praxis – fastställts till 50. Någon överdriven exakt tillämpning av denna gräns eller "neutral" tillväxtzon bör dock inte göras. 49,7 eller 50,3 ger inte särskilt olikartade konjunktursignaler utifrån PMI-totalindex.										
<i>Säsongrensning</i>	Swedbank/Silf använder från och med januari 2019 en utveckling av X-11 algoritmen som säsongrensning (X-13-ARIMA-SEATS) för inköpschefsindex både för industrin och för tjänstesektorn. Programmet har utvecklats av amerikanska										

myndigheten US Census Bureau och ingår i Macrobonds applikationer, se bifogad länk <https://help.macrobond.com/analyses/filters/seasonaladjustmentx13/>. Den nya säsongrensningmetoden innebär att tidigare publicerade säsongrensade serier har reviderats. De äldre säsongrensade serierna kommer att finnas tillgängliga bland annat i Macrobonds databaser och hos Silf/Swedbank.

”Composite index”

Från och med januari 2019 kommer Swedbank/Silf att publicera ett *Composite index* för Inköpschefsindex. Composite indexet bygger på Inköpschefsindex för tillverkningsindustrin och för tjänstesektorn. SCB:s vikter för produktionsvärdeindex (PVI) används, där industrin får en vikt om 28 procent och tjänstesektorn får 72 procent. Sammanvägningen bygger på säsongrensade värden från de traditionella PMI-undersökningarna från och med oktober 2005. Composite Index är en snabb månatlig konjunkturindikator för hela ekonomin och som samvarierar väl med BNP-tillväxten. Indexet publiceras tredje vardagen i varje månad kl 08:30 i samband med att tjänste-PMI offentliggörs.

Vid framtagningen och analysen av Inköpschefsindex (PMI – Purchasing Managers Index) tror vi oss ha använt tillförlitliga källor och bearbetningsrutiner. Swedbank AB (publ) och Silf kan dock inte garantera analysernas riktighet eller fullständighet och påtar sig inte något ansvar för innehållets, siffrornas, bearbetningens, kommentarernas eller övrig informations riktighet eller fullständighet.

Detta material är framställt i informationssyfte och ska inte anses utgöra en investeringsrekommendation enligt artikel 3(1)(35) Marknadsmisbruksförordningen nr 596/2014 (”MAR”) och mottagaren bör inte teckna sig i eller köpa några finansiella instrument eller värdepapper enbart på grundval av informationen som nämns här. Materialet utgör inte heller ett erbjudande om att köpa eller sälja finansiella instrument, ingå en transaktion som involverar något finansiellt instrument eller någon handelsstrategi eller ses som någon officiell bekräftelse eller officiell värdering av någon transaktion som nämns här. Vidare är materialet inte avsett att utgöra någon ekonomisk och/eller juridisk rådgivning. Mottagaren uppmanas att basera eventuella beslut på annat underlag.

Varken Swedbank AB (publ), Silf eller dess anställda ska kunna göras ansvariga för förlust eller skada, direkt eller indirekt, på grund av eventuella fel eller brister i detta material. Mottagaren är ensam ansvarig för vad den väljer att göra med informationen i detta material.

Inget av materialet, varken i dess helhet eller delar av innehåller, får överföras, kopieras eller distribueras till någon annan part om inte annat avtalats skriftligen med Swedbank AB (publ) och Silf.